

# Centro Social da Paróquia de Gualtar

BALANÇO EM 31 DE DEZEMBRO DE 2020

(Montantes expressos em Euros)

*Handwritten signature and date:*  
 2021  
 António Luís  
 27/12/20

RUBRICAS	Datas	
	2020	2019
<b>Ativo</b>		
<b>Ativo não corrente</b>		
Ativos fixos tangíveis	793.131,18	811.182,62
Bens do património histórico e cultural		
Ativos intangíveis		
Investimentos financeiros	1.810,99	1.667,15
Fundadores/beneméritos/patrocinadores/doadores/associados/membros		
Outros créditos e ativos não correntes		
Subtotal	794.942,17	812.849,77
<b>Ativo corrente</b>		
Inventários	1.555,28	1.872,72
Créditos a receber	1.330,78	1.304,69
Estado e outros entes públicos	1.199,78	1.011,09
Fundadores/beneméritos/patrocinadores/doadores/associados/membros		
Diferimentos	2.021,75	2.461,34
Outros ativos correntes	8.915,30	2.573,29
Caixa e depósitos bancários	331.381,97	314.618,07
Subtotal	346.404,86	323.841,20
<b>Total do Ativo</b>	<b>1.141.347,03</b>	<b>1.136.690,97</b>
<b>FUNDOS PATRIMONIAIS E PASSIVO</b>		
<b>Fundos patrimoniais</b>		
Fundos	1.345,13	1.345,13
Excedentes técnicos		
Reservas		
Excedentes de revalorização		
Resultados transitados	714.279,70	747.495,06
Ajustamentos/outras variações nos fundos patrimoniais	317.215,73	326.823,01
Resultado líquido do período	12.934,94	(33.215,36)
<b>Total dos fundos patrimoniais</b>	<b>1.045.775,50</b>	<b>1.042.447,84</b>
<b>Passivo</b>		
<b>Passivo não corrente</b>		
Provisões		
Provisões específicas		
Financiamentos obtidos		
Outras dívidas a pagar		
Subtotal	-	-
<b>Passivo corrente</b>		
Fornecedores	3.048,99	5.783,80
Estado e outros entes públicos	11.364,41	12.450,77
Financiamentos obtidos		
Fundadores/beneméritos/patrocinadores/doadores/associados/membros		
Diferimentos	5.503,33	-
Outros passivos correntes	75.654,80	76.008,56
Subtotal	95.571,53	94.243,13
<b>Total do passivo</b>	<b>95.571,53</b>	<b>94.243,13</b>
<b>Total dos fundos patrimoniais e do passivo</b>	<b>1.141.347,03</b>	<b>1.136.690,97</b>

*Handwritten signatures and initials at the top left of the page.*

## Centro Social da Paróquia de Gualtar

DEMONSTRAÇÃO DOS RESULTADOS POR NATUREZAS  
 PERÍODO FINDO EM 31 DE DEZEMBRO DE 2020  
 (Montantes expressos em Euros)

RENDIMENTOS E GASTOS	PERÍODOS		Variação %
	2020	2019	(1)-(2)
Vendas e serviços prestados	253.651,34	306.050,71	-17,12%
Subsídios, doações e legados à exploração	451.258,71	384.395,04	17,39%
Variação nos inventários da produção			-
Trabalhos para a própria entidade			-
Custo das mercadorias vendidas e das matérias consumidas	(31.201,35)	(37.185,86)	-16,09%
Fornecimentos e serviços externos	(92.973,54)	(105.311,51)	-11,72%
Gastos com o pessoal	(544.668,46)	(558.854,41)	-2,54%
Ajustamentos de inventários (perdas/reversões)			-
Imparidade de dívidas a receber (perdas/reversões)	(1.227,69)		-
Provisões (aumentos/reduções)			-
Provisões específicas (aumentos/reduções)			-
Outras imparidades (perdas/reversões)			-
Aumentos/reduções de justo valor			-
Outros rendimentos	17.228,93	10.250,94	68,07%
Outros gastos	(4.420,38)	(244,73)	1706,23%
<b>Resultado antes de depreciações, gastos de financiamento e impostos</b>	<b>47.647,56</b>	<b>(899,82)</b>	<b>-5395,23%</b>
Gastos/reversões de depreciação e de amortização	(35.124,82)	(32.432,66)	8,30%
<b>Resultado operacional (antes de gastos de financiamento e impostos)</b>	<b>12.522,74</b>	<b>(33.332,48)</b>	<b>-137,57%</b>
Juros e rendimentos similares obtidos	412,20	117,12	251,95%
Juros e gastos similares suportados			-
<b>Resultados antes de impostos</b>	<b>12.934,94</b>	<b>(33.215,36)</b>	<b>-138,94%</b>
Imposto sobre o rendimento do período			-
<b>Resultado líquido do período</b>	<b>12.934,94</b>	<b>(33.215,36)</b>	<b>-138,94%</b>

Centro Social da Paróquia de Gualtar

DEMONSTRAÇÃO DOS RESULTADOS POR VALÊNCIAS  
 PERÍODO FINDO EM 31 DE DEZEMBRO DE 2020  
 (Montantes expressos em Euros)

*Handwritten signature and initials:*  
 Luís António  
 FRS  
 R

DEMONSTRAÇÃO RESULTADOS POR RESPOSTA SOCIAL	Creche	Pré-Escolar	Apoio Domiciliário	Centro de Dia	Total
Vendas e serviços prestados	89.808,26	80.554,88	56.177,81	27.110,39	253.651,34
Subsídios, doações e legados à exploração	234.061,72	143.771,43	46.225,03	27.200,53	451.258,71
Subsídios de entidades públicas	233.344,92	143.274,94	45.998,39	27.080,32	449.698,57
ISS, IP – Centros Distritais	229.384,98	140.532,12	44.746,32	26.416,26	441.079,68
Outras entidades	3.959,94	2.742,82	1.252,07	664,06	8.618,89
Subsídios de outras entidades					
Doações heranças e legados	716,80	496,49	226,64	120,21	1.560,14
Variação nos inventários da produção					
Trabalhos para a própria entidade					
Custo das mercadorias vendidas e das matérias consumidas	-14.335,42	-9.929,33	-4.532,64	-2.403,96	-31.201,35
Fornecimentos e serviços externos	-42.312,38	-30.149,73	-13.342,31	-7.169,12	-92.973,54
Gastos com o pessoal	-213.787,82	-157.105,34	-109.921,25	-63.854,05	-544.668,46
Ajustamentos de inventários (perdas/reversões)					
Imparidade de dívidas a receber (perdas/reversões)	-500,00		-184,57	-543,12	-1.227,69
Provisões (aumentos/reduções)					
Provisões específicas (aumentos/reduções)					
Outras imparidades (perdas/ reversões)					
Aumentos/reduções de justo valor					
Outros rendimentos	9.076,80	4.771,54	2.178,16	1.202,43	17.228,93
Correções relativas a anos anteriores	98,66	68,33	31,19	16,55	214,73
Correções positivas de participações do ISS, IP					
Outras correções de anos anteriores	98,66	68,33	31,19	16,55	214,73
Imputação de subsídios ao investimento	4.414,05	3.057,36	1.395,66	740,21	9.607,28
Outros rendimentos	4.564,09	1.645,85	751,31	445,67	7.406,92
Outros gastos	-2.030,94	-1.406,72	-642,16	-340,56	-4.420,38
Correções relativas a anos anteriores	-65,99	-45,71	-20,87	-11,06	-143,63
Correções negativas de participações do ISS, IP					
Outras correções de anos anteriores	-65,99	-45,71	-20,87	-11,06	-143,63
Outros gastos	-1.964,95	-1.361,01	-621,29	-329,50	-4.276,75
<b>Resultado antes de depreciações, gastos de financiamento e impostos</b>	<b>59.980,22</b>	<b>30.506,73</b>	<b>(24.041,93)</b>	<b>(18.797,46)</b>	<b>47.647,56</b>
Gastos/reversões de depreciação e de amortização	-16.138,05	-11.177,91	-5.102,61	2.706,25	-35.124,82
<b>Resultado operacional (antes de gastos de financiamento e impostos)</b>	<b>43.842,17</b>	<b>19.328,82</b>	<b>(29.144,54)</b>	<b>(21.503,71)</b>	<b>12.522,74</b>
Juros e rendimentos similares obtidos	189,38	131,18	59,88	31,76	412,20
Juros e gastos similares suportados					
<b>Resultado antes de impostos</b>	<b>44.031,55</b>	<b>19.460,00</b>	<b>(29.084,66)</b>	<b>(21.471,95)</b>	<b>12.934,94</b>
Imposto sobre o rendimento do período					
<b>Resultado líquido do período</b>	<b>44.031,55</b>	<b>19.460,00</b>	<b>(29.084,66)</b>	<b>(21.471,95)</b>	<b>12.934,94</b>

*Handwritten signatures and initials in the top left corner.*  
**Centro Social da Paróquia de Gualtar**

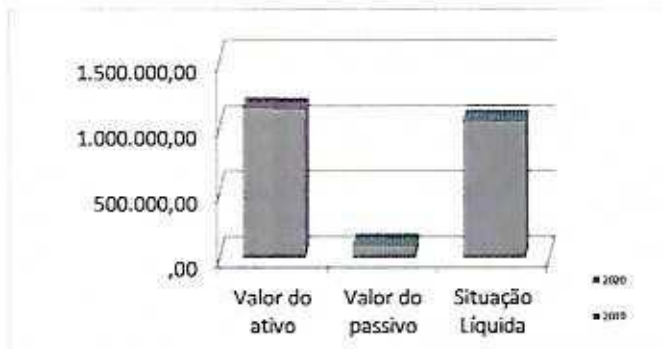
**AVALIAÇÃO DA SITUAÇÃO ECONÓMICA E FINANCEIRA**

**1 - SITUAÇÃO PATRIMONIAL**

	2020	2019
Valor do ativo	1.141.347,03	1.136.690,97
Valor do passivo	95.571,53	94.243,13
<b>Situação Líquida</b>	<b>1.045.775,50</b>	<b>1.042.447,84</b>


<b>Evolução:</b>	<b>Positiva</b>
------------------	-----------------

<b>Posição:</b>	<b>Boa</b>
-----------------	------------



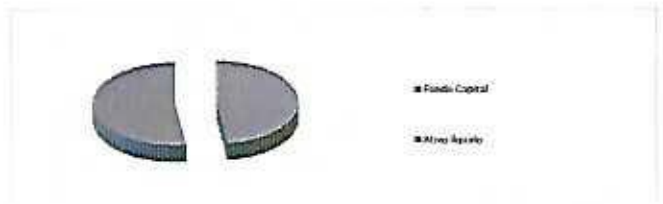
**2 - LIQUIDEZ GERAL**

	2020	2019
Ativo corrente	346.404,86	323.841,20
Passivo corrente	95.571,53	94.243,13
Rácio	3,62	3,44
<b>Situação</b>	<b>Boa</b>	



**3 - GRAU DE AUTONOMIA FINANCEIRA**

	2020	2019
Fundo Capital	1.045.775,50	1.042.447,84
Ativo líquido	1.141.347,03	1.136.690,97
Rácio	0,92	0,92
<b>Situação</b>	<b>Boa</b>	



**4 - APURAMENTO DOS RESULTADOS LÍQUIDOS**

	2020	2019
Resultados	12.934,94	(33.215,36)



**5 - ATIVIDADE**

Ano	Valor	%
2020	704.910,05	2,09%
2019	690.445,75	
<b>Diferença</b>	<b>14.464,30</b>	
<b>Acréscimo</b>		

**6 - RISCO DA ATIVIDADE**

Ano	Valor	%
2020	673.263,73	-4,04%
2019	701.596,51	
<b>Diferença</b>	<b>-28.332,78</b>	
<b>Decréscimo</b>		

Centro Social da Paróquia de Gualtar

RELATÓRIO DE GESTÃO

1 - ANÁLISE DA SITUAÇÃO ECONÓMICA

A situação económica da instituição, no exercício de 2020, é caracterizada por uma diminuição nos gastos de 24.412,93€ e, um aumento nos rendimentos de 21.737,37€, em relação ao exercício de 2019.

Em termos de Gastos e Rendimentos, a decomposição é a seguinte:

(Valores em euros)			
Conta	GASTOS	2020	2019
61	Custo das mercadorias vendidas e das matérias consumidas	31.201,35	37.185,86
62	Fornecimentos e serviços externos	92.973,54	105.311,51
63	Gastos com o pessoal	544.688,46	558.854,41
64	Gastos de depreciação e de amortização	35.124,82	32.432,66
65	Perdas por imputidade	1.227,69	
68	Outros gastos	4.420,38	244,73
<b>Total dos Gastos</b>		<b>709.616,24</b>	<b>734.029,17</b>

Conta	RENDIMENTOS	2020	2019
72	Prestações de serviços	253.651,34	306.050,71
75	Subsídios, doações e legados à exploração	451.258,71	384.395,04
78	Outros rendimentos	17.228,93	10.250,94
79	Juros, dividendos e outros rendimentos similares	412,20	117,12
<b>Total dos Rendimentos</b>		<b>722.551,18</b>	<b>700.813,81</b>

Conta	RESULTADO	2020	2019
81	Resultado líquido do período	12.934,94	-33.215,36

1.1 . RESPOSTAS SOCIAIS:

Creche		Resultado	positivo	44.031,55
Utentes	83			
Gastos	289.104,61	<i>Gasto por utente</i>	290,27	/ mês
Rendim.	333.136,16	<i>Rendimento por utente</i>	334,47	/ mês

Pré-Escolar		Resultado	positivo	19.460,00
Utentes	75			
Gastos	209.769,03	<i>Gasto por utente</i>	233,08	/ mês
Rendim.	229.229,03	<i>Rendimento por utente</i>	254,70	/ mês

Apoio Domiciliário		Resultado	negativo	(29.084,66)
Utentes	28			
Gastos	133.725,54	<i>Gasto por utente</i>	397,99	/ mês
Rendim.	104.640,88	<i>Rendimento por utente</i>	311,43	/ mês

Centro de Dia		Resultado	negativo	(21.471,95)
Utentes	19			
Gastos	77.017,06	<i>Gasto por utente</i>	337,79	/ mês
Rendim.	55.545,11	<i>Rendimento por utente</i>	243,62	/ mês

2 - SITUAÇÃO PATRIMONIAL

ATIVO		FUNDO PATRIMONIAIS E PASSIVO	
Ação não corrente	794.942,17	Fundos Patrimoniais	1.045.775,50
Circulante	344.383,11	Dívidas a terceiros	90.068,20
Diferimentos	2.021,75	Diferimentos	5.503,33
	<u>1.141.347,03</u>		<u>1.141.347,03</u>

2.1 . ESTRUTURA ECONÓMICA:

*[Handwritten signatures and initials]*

Composta por Fundos Fixos de totalizando o Capital Funcional	794.942,17 € 1.139.325,28 €	Circulantes	344.383,11 €
--	--------------------------------	-------------	--------------

## 2.2 . ESTRUTURA FINANCEIRA:

Composta por Fundos Alheios de totalizando o Capital Investido	90.068,20 € 1.135.843,70 €	Próprios de	1.045.775,50 €
--	-------------------------------	-------------	----------------

## 2.3 . DISPONIBILIDADES EM 31/12/ 2020

Caixa	284,63 €
Depósitos à ordem	76.097,34 €
Depósitos a prazo	255.000,00 €
	<u>331.381,97 €</u>

## 2.4 . INVESTIMENTOS DO ANO:

Equipamento básico .....	9.380,37 €
Equipamento transporte .....	6.294,57 €
Outros ativos fixos tangíveis .....	1.398,44 €
	<u>17.073,38 €</u>

## 2.5 . ANÁLISE DA SITUAÇÃO FINANCEIRA

Analisando o Balanço, constata-se que o rácio de autonomia financeira da instituição (Fundos Patrimoniais / Ativo), manteve-se de (0,92), em 2019 para (0,92) em 2020.

Em termos de liquidez (Ativo Corrente / Passivo Corrente), verifica-se que o respetivo rácio cresceu, de (3,44) em 2019, para (3,62) em 2020.

A nível de investimentos a instituição efetuou aquisição de equipamento, no montante de 17.073,38€.

## 3 – PERSPETIVAS PARA 2021

A Direção prevê que o funcionamento com as valências e atividades da Instituição, decorram normalmente, de maneira a que não ponham em causa a continuidade da instituição.

Em termos de resultados, o objetivo é melhorar a solidez económica e financeira da instituição.

## 4 - PROPOSTA DE APLICAÇÃO DE RESULTADOS

Os resultados apurados foram positivos de 12.934,94€, para os quais se propõe a seguinte aplicação:

- 12.934,94€, para Resultados Transitados.

## 5 - OUTROS ASPETOS RELEVANTES

Não há dívidas em mora ao sector público estatal.

Nada mais ocorreu que mereça realce especial.

## 6 - CONSIDERAÇÕES FINAIS

Terminamos este relatório, não querendo deixar de agradecer a todos os colaboradores desta instituição pela confiança que lhes temos merecido.

A Direção,

*Subdiretor Geral*  
*Luís Alberto Martins*  
*Joaquim Ferreira de Sousa*  
*Fernando Dias Lopes*  
*Manuel Luís Ferreira*